

**Asignatura / Objetivo**

**Actividades**

**LENGUAJE**

Objetivo: Comprender el texto informativo "La golondrina chilena" y el cuento "El pintor de pajaritos".  
Reconocer y escribir palabras con letra **P**.

Antes de iniciar con tus actividades académica , te invito a que resuelvas el siguiente acertijo, para ellos necesitas los siguientes objetos:

- Un plato
- Una polera
- Una pala
- Una pelota

¿Ya los tienes?, muy bien, Empecemos

- Tócalos
- Obsérvalos
- Nómbralos en reiteradas ocasiones a cada uno de ellos

Ahora estas listo para descubrir el acertijo

¿Qué tienen en común estos objetos?

- Texto del estudiante Leo Primero Tomo 1,

Clase N°13, páginas: desde la 73 a la 79.

Clase N°14 paginas: 81,82 , 84, 85.

Texto clase N° 13: "Curiosidades del mundo y la naturaleza" La Golondrina chilena.

**Recuerda:**

En la página <https://bdescolar.mineduc.cl/> encontrarás el Audiolibro necesario para realizar la actividad.

Link directo:

<https://bdescolar.mineduc.cl/info/la-golondrina-chilena-curiosidades-del-mundo-y-la-naturaleza-00060736>

Importante, en la actividad N°8 de la página 79, invite a descubrir cuántos sonidos tiene cada palabra, cabe destacar, que cada letra tiene un sonido(exceptuando la h).

Separemos en sonido la palabra delantal, d/e/l/a/n/t/a/l tiene 8 sonidos.

**Asignatura / Objetivo**

**Actividades**

**LENGUAJE**

Objetivo: Comprender el texto informativo "La golondrina chilena" y el cuento "El pintor de pajaritos".  
Reconocer y escribir palabras con letra **P**.

Envíale las fotografías de las páginas desarrolladas a tu profesora jefe, según las indicaciones entregadas en el instructivo.


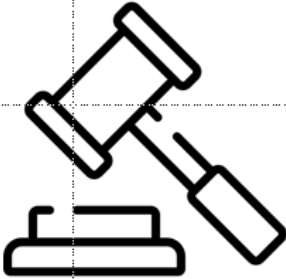
Una vez finalizadas las actividades del libro, prepárate a jugar a leer.

pa	pe	pi
po	pu	papá
pipa	Pulpo	mapa
puma	pomelo	paloma

Asignatura / Objetivo	Actividades
<p><b><u>LENGUAJE</u></b></p> <p><u>Objetivo:</u> Comprender cuento y reconocer y escribir palabras con la consonante p, de manera ligada, manteniendo el orden.</p>	<ul style="list-style-type: none"><li>• Texto del estudiante Leo Primero Tomo 1, Clase N°15, páginas: desde la 86 a la 91. Clase N° 16, páginas : desde la 93 a la 97</li></ul> <p><u>Texto clase N° 15: "Petruska"</u></p> <p><b><u>Recuerda:</u></b></p> <p>En la página <a href="https://bdescolar.mineduc.cl/">https://bdescolar.mineduc.cl/</a> encontrarás el Audiolibro necesario para realizar la actividad.</p> <p>Link directo: <a href="https://bdescolar.mineduc.cl/info/petruska-solo-quedan-dos-dias-00060735">https://bdescolar.mineduc.cl/info/petruska-solo-quedan-dos-dias-00060735</a></p> <p>Envíale fotos de las paginas trabajadas a tu profesora, según las indicaciones entregadas en el instructivo.</p>

Completa el siguiente ticket de salida a partir de las paginas resultas y luego envíselo a tu profesora, en el caso de que no lo puedas imprimir, cópialo en una hoja.

Día 3

<b>TICKET DE SALIDA</b> NOMBRE:	<b>LO QUE ME GUSTÓ</b>	<b>LO QUE NO ME GUSTÓ</b>
		

Día N°5

**Asignatura / Objetivo**

**Actividades**

**LENGUAJE**

Objetivo: Comprender texto y reconocer y escribir palabras con la consonante s, de manera ligada, manteniendo el orden.

Antes de comenzar observa el siguiente video:

<https://www.youtube.com/watch?v=xxitaGjPJag>

- Texto del estudiante Leo Primero Tomo 1,

Clase N°17, páginas: desde la 98 a la 104.

Clase N°18, páginas desde 106 , 107,108,110.

Texto clase N° 17: "Tren de la lectura"

**Recuerda:**

En la página <https://bdescolar.mineduc.cl/> encontrarás el Audiolibro necesario para realizar la actividad.

Link directo:

<https://bdescolar.mineduc.cl/info/el-sapo-distraido-tren-de-lectura-00060734>

Envíale fotos de las paginas trabajadas a tu profesora, según las indicaciones entregadas en el instructivo.


Una vez finalizadas las actividades del libro, prepárate a jugar a leer.

sa	se	si	so
su	suma	sapo	sal
sopa	mesa	misa	paso
alas	sala	seis	sol

Asignatura / Objetivo	Actividades
<p><b><u>LENGUAJE</u></b></p> <p><u>Objetivo:</u> Demostrar comprensión en las narraciones, mediante la extracción de información implícita.</p>	<ul style="list-style-type: none"><li>• Texto del estudiante Leo Primero Tomo 1, Clase N°19, páginas: desde la 111 a la 115 Clase N° 20 paginas 118,119, 120.</li></ul> <p><u>Texto clase N° 19:</u> "Coco y Pio"</p> <p><b><u>Recuerda:</u></b></p> <p>En la página <a href="https://bdescolar.mineduc.cl/">https://bdescolar.mineduc.cl/</a> encontrarás el Audiolibro necesario para realizar la actividad.</p> <p>Link directo:</p> <p><a href="https://bdescolar.mineduc.cl/info/coco-y-pio-00060733">https://bdescolar.mineduc.cl/info/coco-y-pio-00060733</a></p> <p>Envíale fotos de las páginas trabajadas a tu profesora, según las indicaciones entregadas en el instructivo.</p>

Completa el siguiente ticket de salida a partir de las paginas resultas y luego envíalo a tu profesora, en el caso de que no lo puedas imprimir, cópialo en una hoja.

Día 6

<p><b>TICKET DE SALIDA</b></p> <p>NOMBRE: _____</p>	<p>¿Cómo te sentiste después de la actividad?</p> <p></p> <p>_____</p> <p>_____</p> <p>_____</p> <p>_____</p>
---	---

**Asignatura / Objetivo**

**Actividades**

**LENGUAJE**

Objetivo: Comprender texto y reconocer y escribir palabras con la consonante d, de manera ligada, manteniendo el orden.

Antes de comenzar observa el siguiente video:

<https://www.youtube.com/watch?v=-sHbCdJ1xw8>

- Texto del estudiante Leo Primero Tomo 1,  
  
Clase N°21, páginas: desde la 121 a la 127  
Clase N°22. paginas: desde la129 a la 133

Texto clase N° 21: " La estrella de Mar"

**Recuerda:**

En la página <https://bdescolar.mineduc.cl/> encontrarás el Audiolibro necesario para realizar la actividad.

Link directo:

<https://bdescolar.mineduc.cl/info/la-estrella-de-mar-curiosidades-del-mundo-y-la-naturaleza-00060732>

Envíale fotos de las páginas trabajadas a tu profesora, según las indicaciones entregadas en el instructivo.

Una vez finalizadas las actividades del libro, prepárate a jugar a leer.

dedo	nido	dos	dado
miedo	duda	pomada	duele
duelo	modelo	adiós	dúo
mide	peludo	salado	soldado
espada	dama	espalda	Alameda

**Asignatura / Objetivo**

**Actividades**

**LENGUAJE**

Objetivo: Conocer grafema y fonema consonante t, mediante la escritura y lectura de palabras.

Antes de iniciar las actividades de invito a resolver la siguiente adivinanza:

Llevo la casita encima, mi cabeza es de serpiente y aunque muy despacio voy, mas lento va el caracol.

¿Quién soy?

Un señor gordito, muy coloradito, no toma café, siempre toma té.

¿Quién soy?

¿Quieres ver un video, para conocer una nueva consonante?

<https://www.youtube.com/watch?v=gLa2i5PSJHY>

- Texto del estudiante Leo Primero Tomo 2

Clase N°26, páginas: 8 y 9.

Clase N°27, paginas:11 y 12

Envíale fotos de las páginas trabajadas a tu profesora, según las indicaciones entregadas en el instructivo.

Una vez finalizadas las actividades del libro, prepárate a jugar a leer.

1. Tomás toma té.

2. A Matias les duele su dedo.

3. Pamela amasa la masa y después sale de paseo.

Transcribe las oraciones a tu cuaderno con letra ligada , mira el ejemplo

1. Tomás toma té.

Utilizaremos lápiz de color rojo para dar inicio a las oraciones, nombres y punto final.

Asignatura / Objetivo	Actividades
<p><b><u>LENGUAJE</u></b></p> <p><u>Objetivo:</u> Evaluar los aprendizajes del periodo.</p>	<ul style="list-style-type: none"><li>• Texto del estudiante Leo Primero Tomo 2</li><li>• Clase N°129, páginas: desde la 19 a la 25 .</li></ul> <p>Envíale fotos de las páginas trabajadas a tu profesora, según las indicaciones entregadas en el instructivo.</p> <p>Actividad Extra: Practica tu nombre con letra ligada, en la pagina 146 tomo 1.</p>