



Colegio Sol de Chile
Lo Espejo- Santiago
Departamento de Inglés
Miss Nicole Lacourt
Enseñanza Básica

English Handout

Unit 1: "My Clothes"

Name: _____ Class: 3º _____

Date: _____

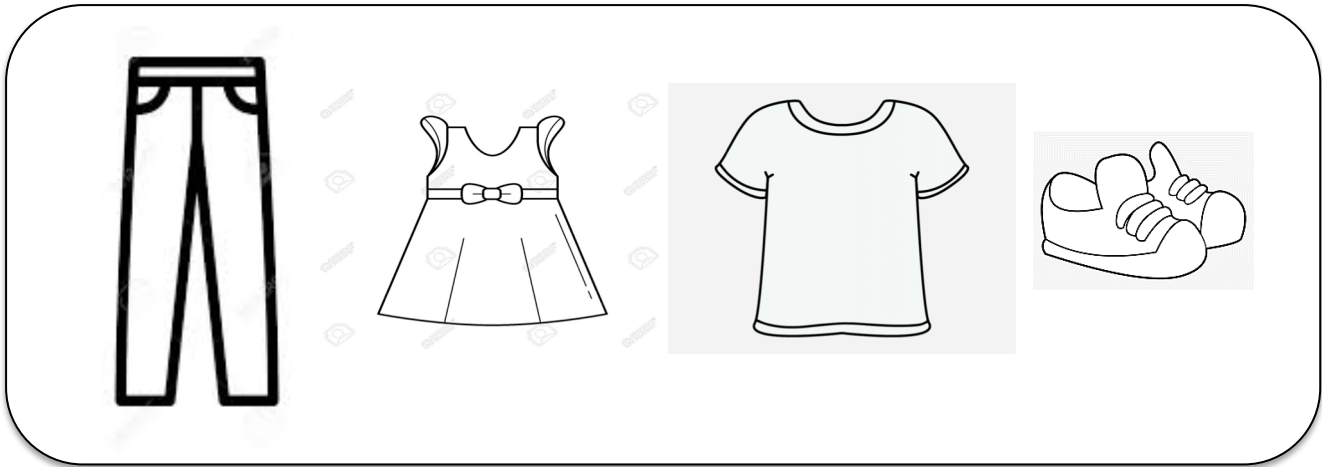
Objetivos:

- Reconocer y aprender vocabulario de vestimenta y accesorios.
- Practicar escritura del nuevo vocabulario de la Unidad.
- Relacionar vestimenta con colores vistos con anterioridad.
- Cualquier duda o consulta al email: nicolelahe@gmail.com

- I. Look at the new vocabulary and practice. You can paint them (Observa el Nuevo vocabulario y practica. Puedes pintarlos si gustas.)



II. Now read and color (Lee y colorea)



- Green t-shirt
- Red trousers
- Black trainers
- Purple dress



III. Grammar. Gramática


<u>Wearing</u>	<u>Vistiendo</u>
<p>Wearing describe the cloth that you or others are wearing. We use the structure pronoun, verb to be, wearing, color and clothes <u>Example:</u> I am wearing a black jacket You are wearing brown trousers She is wearing a pink dress He is wearing a blue sweater.</p>	<p>El verbo wearing se utiliza para indicar o describir la vestimenta que utilizamos en general. La estructura es el pronombre verbo color y vestimenta, al revés del español. Ejemplo: Yo estoy vistiendo una chaqueta negra Tú estás vistiendo pantalones café Ella está vistiendo un vestido rosado. Él está vistiendo un chaleco azul.</p>

What are you wearing today?

¿Qué estás vistiendo hoy?

- Read and Paint the examples y then, cut a picture or drawing about you (Lee y colorea los ejemplos. Luego sigue el modelo y completa con un dibujo o foto tuya):

He is wearing a blue sweater, red trousers and black shoes.	She is wearing a yellow sweater, an orange skirt and brown shoes.
	

<p>YOU:</p> <p>I A WEARING _____</p> <p>_____</p> <p>_____</p>


- Para practicar observa el siguiente link:
https://www.youtube.com/watch?v=Q_EwuVHDb5U
 O Busca el grupo “English singsing el video “kids vocabulary clothes”
 Obsérvalo y practica su pronunciación.

Project to evaluate: Proyecto a evaluar

Materiales:

- 2 hojas de block
 - Tijeras
 - Pegamento
 - Recortes de ropa de revista o impresos
- En una hoja de block dibújate del tamaño de ésta, coloréala y plastifícala con scotch grueso. En otra hoja de block busca recortes de vestimenta en revistas y córtalos por el borde, en el caso de no tener, te adjuntare un modelo. Así, podrás practicar el nuevo vocabulario y tráelo a clases cuando nos veamos nuevamente.

Saludos

Miss Nicole

