



Guía Segundo Ciclo

Título: Potenciar Funciones Cognitivas 6° básico

Habilidades: Inferir, relacionar ideas, descubrir, leer, observar y analizar diversas situaciones para potenciar nuestro pensamiento.

Sí bien es importante fortalecer los hábitos de estudio, el trabajar la atención es uno de los entrenamientos fundamentales, ya que, distracciones pueden interferir en tu propio aprendizaje, por tanto es necesario seguir desarrollando nuestro pensamiento.

A continuación les presento actividades prácticas de ejercicios que he recopilado para ustedes y en los que se trabaja tanto la atención como las funciones ejecutivas, el lenguaje, entre otras habilidades que deberás utilizar en cada caso.

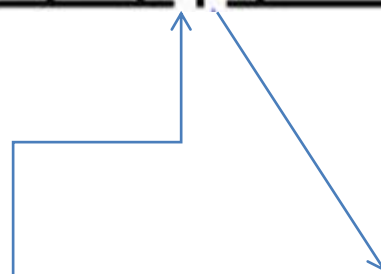





LABERINTOS

1. Trabajemos la Atención

A continuación se presentaran dos laberintos, con un lápiz grafito observa y recorre los pasadizos siguiendo las entradas y salidas de ambos.

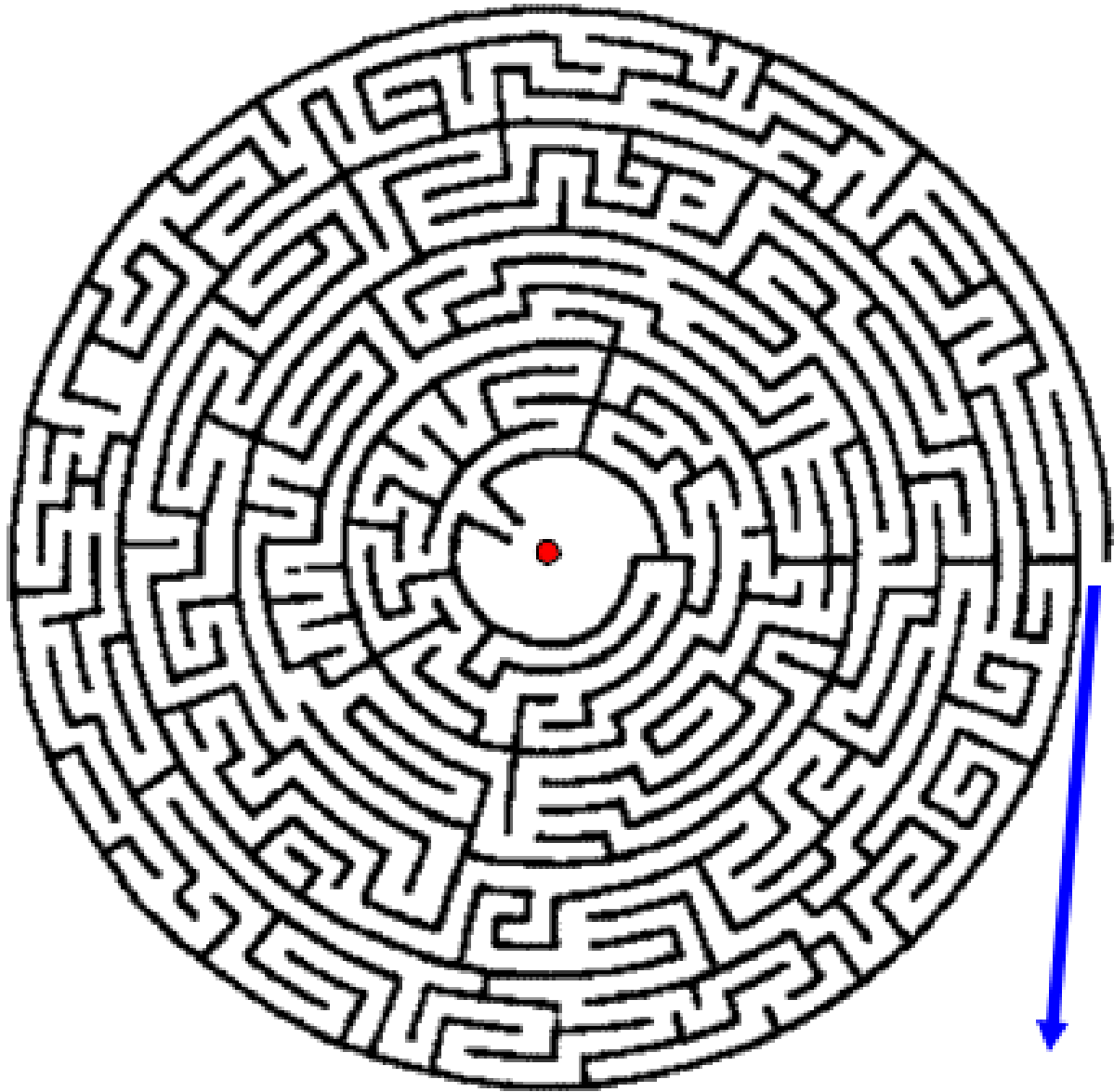


ENTRADA

SALIDA




Colegio Sol de Chile
León de la Barra 9211, Lo Espejo
Departamento de Psicopedagogía
Psicopedagogo: Robinson Araya V.



SALIDA



2. Pinta detenidamente la siguiente mándala utilizando los colores que más desees:





3. FUNCIONES EJECUTIVAS

Realiza en tu cuaderno las siguientes actividades

- 1.- Escribir 10 nombres de personas que empiecen por la letra A.
- 2.- Escribir 10 nombres de animales que contengan la letra E.
- 3.- Escribir 10 títulos de canciones que empiecen por la letra L.
- 4.- Escribir 10 títulos de películas que empiecen por la letra E.
- 5.- Escribir 10 nombres de personajes famosos que contengan la letra O.

4. CATEGORIZACIÓN:

Dividir las siguientes palabras en tres grupos y a continuación hay que escoger un nombre a cada grupo:

garbanzos, martillo, termómetro, fresas, merluza, sierra, tornillo, receta, clavo, taladro, huevos, jarabe, pastillas, queso, alicates, judías, esparadrapo, agua oxigenada, destornillador ,rape, algodón, lentejas, tensiómetro, broca, , lijadora, tiritas, metro, lechuga , fresadora, jeringuilla.



5. Enumera y ordena la siguiente lista de acciones, relacionada con el contexto cuando visitas el cine, una pizzería y regresas a casa cuando sales del colegio

	comprar una entrada
	Decidir la película
	Ir a la sala de cine
	Leer la cartelera
	Quedar con los amigos Pedir las entradas
	Esperar a los amigos
	comprar una entrada

	Reservar una mesa
	Decidir la pizza
	Llamar a la pizzería
	Ir a la pizzería
	Leer la carta
	Quedar con los amigos
	Pedir la pizza al camarero
	Esperar a los amigos

	Entrar al furgón
	Esperar el furgón
	Bajar del furgón
	Acercarse a la salida del colegio
	Esperar indicaciones del profesor(a) para salir de la sala
	Distinguir al tío o tía de todos los días antes de subir al furgón



6. Ordena las palabras sintácticamente para escribir la frase correcta debajo.

me	domingo	gusta	amigos	cine	el	quedar	ir	con
al	para							

el	penalti	y	arbitro	marco	el
	delatero	pito	gol		

al	clase	salir	partido	la	con	los	primero
un	jugaremos	patio	fultol	de	alumnos	de	



7. Desafío: Evalúa tu rapidez... observa con atención los siguientes números, usa el cronometro de tu reloj digital o celular para anotar el tiempo trascurrido de 10 minutos por cada uno de estos tres números (uno a uno): 7, 3 y 8

**64738817193287541343354687
98465432154654597878546513
14372143772417324175688915
74374456784794873423714371
46754768497467546734273143
72437242173423374423714375
46794879485764597849784975
64722341337143754694819452
17264597513375199752764852
96385274174647645197816721
67521776581791542385172496
75216576817951765197651279
81555728157119681579618579
26218749167781579618579618
75961185729611857297885946
26156232372167549784874747
95194451194891498165216564
51978419751234517948615462
13213451649784978947488747**

Tiempo empleado N° 7 :

Tiempo empleado N° 3 :

Tiempo empleado N° 8 :



8. SOPA DE LETRAS:

Observa con atención la siguiente sopa de letras para encontrar los nombres de los dinosaurios.

W	S	P	O	T	A	R	E	C	I	R	T	Ñ	B
O	Z	N	O	D	O	O	R	T	R	E	H	L	K
V	D	S	C	O	E	L	U	R	U	S	G	S	V
I	R	O	T	P	A	R	H	A	T	U	H	U	J
R	U	A	S	O	J	H	Y	C	F	H	J	R	G
A	S	U	R	U	A	S	O	R	D	A	H	U	R
P	K	G	C	B	L	Ñ	S	D	F	T	T	L	D
T	D	F	G	K	O	G	U	A	S	O	K	E	F
O	F	V	E	L	O	C	I	R	A	P	T	O	R
R	W	C	L	Z	X	J	G	D	E	S	M	C	A
W	J	B	P	S	U	R	U	A	S	O	L	L	A
D	S	U	C	O	D	O	L	P	I	D	J	K	T
C	S	U	R	U	A	S	O	N	N	A	R	Y	T

OVIRAPTOR- DIPLODOCUS- TRICERATOPS- COELURUS -
TYRANNOSAURUS – VELOCIRAPTOR- HADROSAURUS-
TROODON- COELURUS- ALLOSAURUS - UTAHRAPTOR



9. Siguiendo ejercicio práctico:

Utilizando la plantilla letrada anterior, emplea colores diferentes para cada ejercicio, o con diferentes copias de la plantilla, seguidamente lee con atención cada una de las indicaciones a resolver.

Ejercicio 1: tache la letra B.

Ejercicio 2: tache la letra A.

Ejercicio 3: tache las consonantes.

Ejercicio 4: tache las vocales.

Ejercicio 5: tache las vocales en las líneas pares y las consonantes en las líneas impares.

Lo mismo pero con plantilla de números:

Ejercicio 1: tache el número 7.

Ejercicio 2: tache el número 3.

Ejercicio 3: tache los números impares.

Ejercicio 4: tache los números pares.

Ejercicio 5: tache los números pares en las líneas pares y los impares en las líneas impares.



10. DESCUBRE EL ENIGMA

El enigma de los cinco piratas (autora *Maria Pilar Giménez*)



Un enigma es un secreto oculto que aparentemente parece que no tener solución. Una vez descubiertos algunos enigmas se convierten en acertijos. Para resolverlos lo más importante es un buen razonamiento lógico. Los verdaderos acertijos no tienen ninguna clase de trampa ni dificultad matemática.

Hoy proponemos poner a prueba nuestra capacidad de razonamiento lógico con el **enigma de los cinco piratas**:

En lo más profundo del Caribe, cinco piratas enterraron sus tesoros en una misma isla. Debéis descubrir en que playa desembarco cada pirata, donde enterró su tesoro y en qué consistía este.

- 1-Ningún pirata enterró el tesoro en la misma playa en que desembarcó.
- 2-El Capitán Blood enterró monedas de oro, pero no lo hizo en el centro de la isla.
- 3-Quien desembarcó en la playa este (no fue el Capitán Muerte) llevo tejidos de seda y oro.
- 4-Quien desembarcó en la playa sudoeste enterró el tesoro en la playa oeste.
- 5-El Capitán Negro desembarcó en la playa oeste. No llevaba vasijas.
- 6-En la playa sur se desembarcaron diamantes que no se enterraron en la playa norte.
- 7-El Capitán Murder desembarcó en la playa norte, pero no enterró su tesoro en el centro de la isla.
- 8-Las perlas se enterraron en la playa este.

Y las variables son:

Piratas: Blood, Maldito, Muerte, Murder, Negro

Desembarco: Este, Norte, Oeste, Sudoeste, Sur

Tesoro: Diamantes, Monedas, Perlas, Tejidos, Vasijas

Entierro: Centro, Este, Norte, Oeste, Sur.



11. Jeroglífico

Descifra el mensaje que se presenta a continuación:

^	b	d	f	g	_	i	e	a
e	t	o	b	c	d	p	n	g
j	`	h	Ó	u	—	æ]	
l	s	r	a	u	m	f	i	

^j b^` dhd ^`bÓfÓ dgujbd _^bhÓ` _^ jÓ iÓj—
^hÓ gde ædh—Ó _^

iÓhÓauÓ` ^e ^j jÓ_d d^`b^ _^ jÓ]`jÓ

Solución :
