

Hola niños y niñas de Kinder:

Esperamos de corazón que estén todos bien junto a sus familias.

Junto a un adulto queremos que realices unas actividades, éstas serán revisadas y retroalimentadas a cada niño por medio de correo a los padres.

Instrucciones previas para un buen trabajo en casa

Al momento de trabajar las fichas con el o la estudiante, disponga de tiempo, y buena disposición.

Antes de realizar cada actividad estimúlelo con videos educativos, laminas, o material concreto.

Utilizar lápiz de mina con buena punta y goma de borrar.

Las actividades no se deben hacer todas en un mismo día.

Sigue atentamente las indicaciones que se dan al inicio de cada actividad.

Colorea las imágenes, utilizando lápices de colores o de cera, respetando margen y direccionalidad.

Eres capaz de hacer unas tareas maravillosas, estaremos esperando los resultados

Deje que el niño(a) realicen las actividades a su ritmo.

Escriba la fecha en que realizó la actividad.

Correo educadora: tiasandraperezrivera@gmail.com / sperez@colegiosoldechile.cl



Dpto. Pre-Básica



Colegio "Sol de Chile"
 Departamento:
 Comprensión del medio
 Nivel : Kínder
 Educadora: Sandra Pérez R.

--	--	--

Día 1



¡Bienvenidos!
 En esta presentación,
 aprenderás de un gran tema
 de las ciencias naturales, en
 donde encontraras las
 características e importancia
 de los seres vivos y objetos
 inertes.



Escucha con atención y luego comenta.

Seres Vivos y No Vivos



En la naturaleza distinguimos

Seres Vivos

Nacen, crecen, se reproducen y mueren.

- Animales
- Plantas

No Vivos

No tienen vida por eso no nacen, ni crecen, ni se reproducen ni mueren.

- Naturales

Conformados por la naturaleza

- Artificiales

Hechos por el hombre



Escucha con mucha atención el texto que tu mamá te va a leer.

Seres vivos

Los **seres vivos** son aquellos que nacen, crecen, se reproducen y mueren, como por ejemplo las personas, los animales y las plantas. Los seres vivos necesitan agua, alimento, aire, luz y un entorno adecuado para sobrevivir.



Personas



Animales



Plantas









Colegio "Sol de Chile"
Departamento:
Comprensión del medio
Nivel : Kínder
Educadora: Sandra Pérez R.

--	--	--

Día 3



Colorea solo los seres vivos que están en los globos..





Colegio "Sol de Chile"
Departamento:
Comprensión del medio
Nivel : kínder
Educadora: Sandra Pérez R.

--	--	--

Día 4



Escucha con mucha atención el texto que tu mamá te va a leer.

Seres no vivos

Los **seres no vivos** son los objetos que no tienen vida, es decir son cosas inertes, como por ejemplo las rocas, objetos, el agua....

Estos pueden ser **Naturales** como las nubes, el agua,... o **Artificiales** como una mesa, una pelota.....



Mar



Roca



Casa




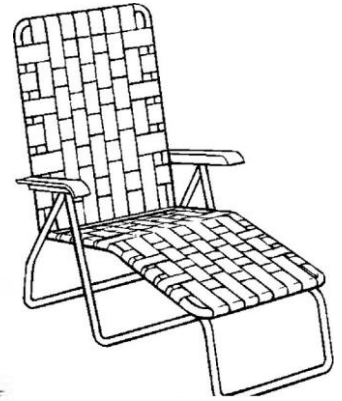
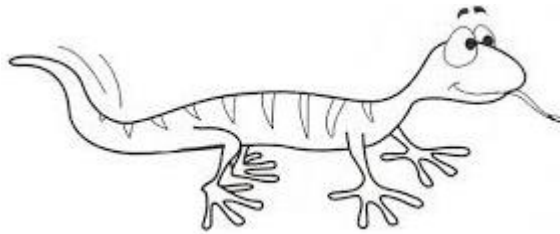

Colegio "Sol de Chile"
Departamento:
Comprensión del medio
Nivel : Kínder
Educadora: Sandra Pérez R.

--	--	--

Día 5



Colorea solo los seres no vivos.





Colegio "Sol de Chile"
Departamento:
Comprensión del medio
Nivel : kínder
Educatora: Sandra Pérez R.

--	--	--




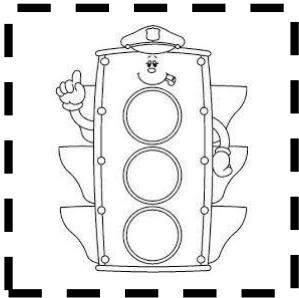



Día 6



Observa las imágenes y luego clasifícalas en naturales o artificiales, pinta, recorta y pega según su clasificación.

NATURALES	ARTIFICIALES

Material Recortable





Colegio "Sol de Chile"
Departamento:
Comprensión del medio
Nivel : kínder
Educadora: Sandra Pérez R.

--	--	--

Día 7



Recorta y pega seres vivos y no vivos.

Vivo



No vivo

