



Colegio Sol de Chile Lo Espejo  
 Departamento de Expresión del Arte  
 Profesor: Elizabeth Muñoz Vargas  
 Correo: profesoraemunoz@gmail.com  
 Cursos: Primero Medio

## Guía de expresión del arte

“UNA CONTINUACIÓN DEL ARTE DIGITAL”



Nombre	
Curso	
Correo	

### Mensaje:



-Queridos/as alumnos y alumnas, espero se encuentren muy bien. Esta pandemia nos ha alejado de nuestros seres queridos, pero nos ha fortalecido en otros ámbitos. Aun es importante respetar las normas sanitarias que las autoridades sanitarias han implementado, debemos ser consientes y empáticos con nuestro entorno, porque de esta manera conseguiremos lograr avances significativos. Esta pandemia aun no acaba, el virus sigue transitando.

Recuerda lavarte las manos con agua y jabón cada vez que puedas, usar mascarilla de la manera correcta y no tapando solo la boca, evitar las juntas sociales, desinfectar las zonas que habitamos y los productos que puedan llegar a nuestro hogar, las simples acciones disminuirán contagios para muy pronto poder volver a vernos y a ver a nuestros seres queridos. Aprendamos de esta situación a valorar a las personas y contribuir a una sociedad más buena en todos los sentidos, tu ayuda es fundamental.

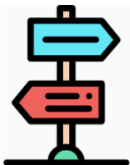
Cariños profesora Elizabeth Muñoz Vargas.

### Objetivos:



-Comprender y apreciar el arte digital para desarrollar una nueva obra artística que contenga sus características principales.

### Instrucciones:



- Lee con atención y comprende la siguiente guía.
- Utiliza mayúscula cuando sea necesario.
- Respetas las normas ortográficas, desarrolla la guía con letra clara y legible.
- Para responder la guía utiliza un lápiz mina, lápiz pasta azul o negro.
- Te invito a fotografiar el proceso del trabajo y el resultado final, para luego subirlo a las redes sociales y etiquetar a la profesora.

### Importantes:



- Sigue las instrucciones necesarias para el desarrollo de la actividad.
- En cada trabajo o guía que entregues, **por favor escribe nombre, apellido y curso.**
- La guía resuelta junto a su actividad entrégala cuando exista una nueva entrega de cajas JUNAEB o envíala al correo electrónico de la profesora: [profesoraemunoz@gmail.com](mailto:profesoraemunoz@gmail.com)
- Recuerda que las guías deben ser realizadas exclusivamente por los y las estudiantes, con el fin de poder evidenciar un avance en cada actividad.**



Colegio Sol de Chile Lo Espejo  
Departamento de Expresión del Arte  
Profesor: Elizabeth Muñoz Vargas  
Correo: profesoraemunoz@gmail.com  
Cursos: Primero Medio

Estimados/as estudiantes antes de comenzar con un nuevo aprendizaje realizaremos un pequeño recordatorio de lo aprendido en la guía anterior, para esto responde las siguientes preguntas:

**1.- ¿Qué es el cubismo?**

---

---

---

**2.- ¿Cuál es la característica principal del cubismo?**

---

---

---

**Arte digital.**

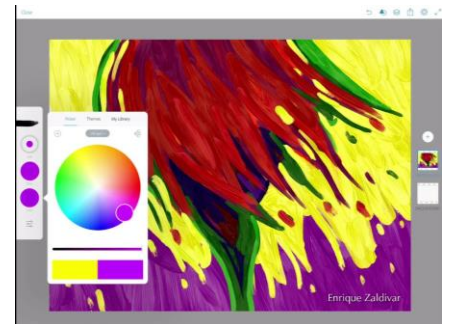
El arte digital es una materia que junta toda obra artística que haya sido creada por un medio digital, principalmente usando un computador, es decir, es una obra que se elabora a partir de una tecnología informática.

El arte digital se puede realizar a partir de diversas herramientas y recursos:  
-Proyector, cámara fotográfica, celulares, computadores, drones, etc.

Tuvo una rápida aceptación y crecimiento, aunque también ha tenido críticas. Es rechazado por algunos que lo ven más como una habilidad técnica que como una manifestación artística, esta actitud de rechazo es por el desconocimiento del arte computarizado incluso algunos críticos han querido denominarlo más bien como **"arte de los nuevos medios"** y rechazado por algunos catalogando más como una simple habilidad técnica que una manifestación artística.

El arte digital posee la misma característica que cualquier otro arte **"QUERER EXPRESAR ALGO"**, lo hace más cercano a la actualidad, por los recursos que utilizan.

Podemos considerar también arte digital a los gif, Photoshop, fotografías, vídeos, etc.



Fuente: [tiposdearte.com](http://tiposdearte.com)





Colegio Sol de Chile Lo Espejo  
Departamento de Expresión del Arte  
Profesor: Elizabeth Muñoz Vargas  
Correo: profesoraemunoz@gmail.com  
Cursos: Primero Medio

### **ACTIVIDAD, con nota:**

Luego de lo comprendido sobre Arte digital, te propongo el siguiente desafío: deberás seleccionar una obra de Arte digital (si no posees el medio para buscarla de internet, puedes usar una de los ejemplos que se encontrarán en los anexos) y crearás "el capítulo II" de esa obra. Es decir, debes inventar una nueva obra a partir de la ya escogida y crear una continuación. Recuerda que siempre debes tener una intención comunicativa y expresiva.

### **MATERIALES:**

- 1 hoja de block o cartulina dimensionada (para portada)
- 1 hoja de block o 1 hoja blanca (para la creación)
- Lápices de colores, temperas, lápices pasteles, lápices de cera, etc. O materiales reutilizables (lo que tengas a tu disposición)

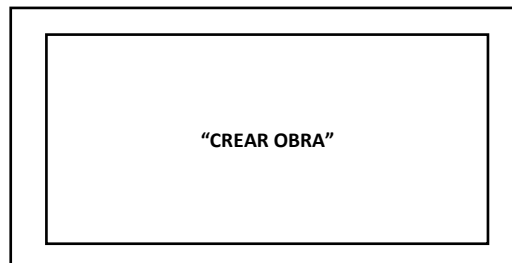
### **PASOS:**

1.- En la cartulina dimensionada o hoja de block crea la portada de tu trabajo, con los siguientes datos:

- Nombre del establecimiento
- Título creativo
- Imagen o dibujo sobre el tema
- Nombre del o la estudiante, curso.
- Nombre de la profesora, asignatura.

2.- En la otra hoja de block u hoja blanca crea un margen e 3 cm y dentro empieza a confeccionar tu nueva obra de arte. Escoge una imagen de Arte digital y a partir de ella comienza la creación del "capítulo II" (esto quiere decir que imaginas el contexto de la obra seleccionada y creas una continuación de esta), dibuja, colorea, decora tu nueva creación, te invito a jugar con tu creatividad. Como, por ejemplo:

-Si seleccionas una imagen que aparece una persona de espaldas con una linterna, tu creación puede ser la misma persona con la misma linterna pero que se tropieza y cae al suelo. Lo mencionado debe tener una intención porque mas adelante deberás fundamentar la situación.



3.- Pega la imagen seleccionada en parte posterior de tu creación, y en un recuadro responde los siguientes puntos:

- Nombre de mi nueva obra creada:
- ¿Por qué quise crear esa continuación a la obra?  
Explicación y fundamentación.
- ¿Qué me llamó la atención de la obra de Arte digital?

Parte posterior	
"Pega la imagen seleccionada de arte digital"	Nombre de mi nueva obra creada: _____ ¿Por qué quise crear esa continuación a la obra? _____ ¿Qué me llamó la atención de la obra de Arte digital? _____



Colegio Sol de Chile Lo Espejo  
Departamento de Expresión del Arte  
Profesor: Elizabeth Muñoz Vargas  
Correo: profesoraemunoz@gmail.com  
Cursos: Primero Medio

## Finalmente...

Luego de haber realizado la actividad para poner en práctica lo aprendido en esta guía, responde las siguientes preguntas:

1.- ¿Crees que el Arte digital expresa de la misma manera que el arte más tradicional? Fundamenta tu respuesta.

---

---

---

2.- ¿Crees que arte y la tecnología son un buen complemento? Fundamenta tu respuesta.

---

---

---

### Pauta de evaluación:

INDICADORES	PUNTAJE IDEAL	PUNTAJE OBTENIDO
<b>ASPECTOS DE FONDO</b>		
La nueva obra creada es originada a partir de una obra de Arte digital.	<b>1 punto</b>	
Se logra observar una coherencia e intención artística, una temática clara y definida.	<b>2 puntos</b>	
La nueva obra creada el "capítulo II" tiene una cohesión con la obra anterior.	<b>2 puntos</b>	
Pega la obra escogida y fundamenta claramente los puntos solicitados en la guía.	<b>3 puntos</b>	
<b>ASPECTOS DE FORMA</b>		
La portada del trabajo contiene los datos solicitados.	<b>1 punto</b>	
El trabajo se encuentra prolijo y detallista. Posee trazos continuos y uso de elementos que logran ser un aporte a la nueva obra creada.	<b>1 punto</b>	
La pintura, coloreado, decoración, etc. Son utilizados con un adecuado manejo de cada una de las técnicas necesarias.	<b>1 punto</b>	
Respeto las normas ortografías en sus escrituras.	<b>1 punto</b>	
<b>Puntaje Total:</b>	<b>12 puntos</b>	



Colegio Sol de Chile Lo Espejo  
Departamento de Expresión del Arte  
Profesor: Elizabeth Muñoz Vargas  
Correo: profesoraemunoz@gmail.com  
Cursos: Primero Medio



**“El arte no reproduce lo visible,  
sino que hace visible”**

*Paul Klee*




MUSEO DE ARTE DIGITAL BORDERLESS ART.



Colegio Sol de Chile Lo Espejo  
Departamento de Expresión del Arte  
Profesor: Elizabeth Muñoz Vargas  
Correo: profesoraemunoz@gmail.com  
Cursos: Primero Medio



FARID GHANBARI



BEEBLE CRAP