



Hola niños y niñas de kínder:

Esperamos de corazón que estén todos bien junto a sus familias.

Junto a un adulto queremos que realices unas actividades, éstas serán revisadas y retroalimentadas a cada niño por medio de correo a los padres.

Instrucciones previas para un buen trabajo en casa

Al momento de trabajar las fichas con el o la estudiante, disponga de tiempo, y buena disposición.

Antes de realizar cada actividad estimúlelo con videos educativos, láminas, o material concreto.

Utilizar lápiz de mina con buena punta y goma de borrar.

Las actividades no se deben hacer todas en un mismo día.

Materiales: pueden utilizar materiales concretos (palos de helados de colores, botones, elementos del hogar y lo más significativo para ellos/as.

Colorea las imágenes, utilizando lápices de colores o de cera, respetando margen y direccionalidad.

Deje que el niño(a) realice la actividad a su ritmo.

Tú eres capaz de hacer unas tareas maravillosas, estaremos esperando los resultados

Los videos que se subirán a Facebook te enseñarán a realizar el trazo de los números.

Correo educadora: tiasandraperezrivera@gmail.com / sperez@colegiosoldechile.cl





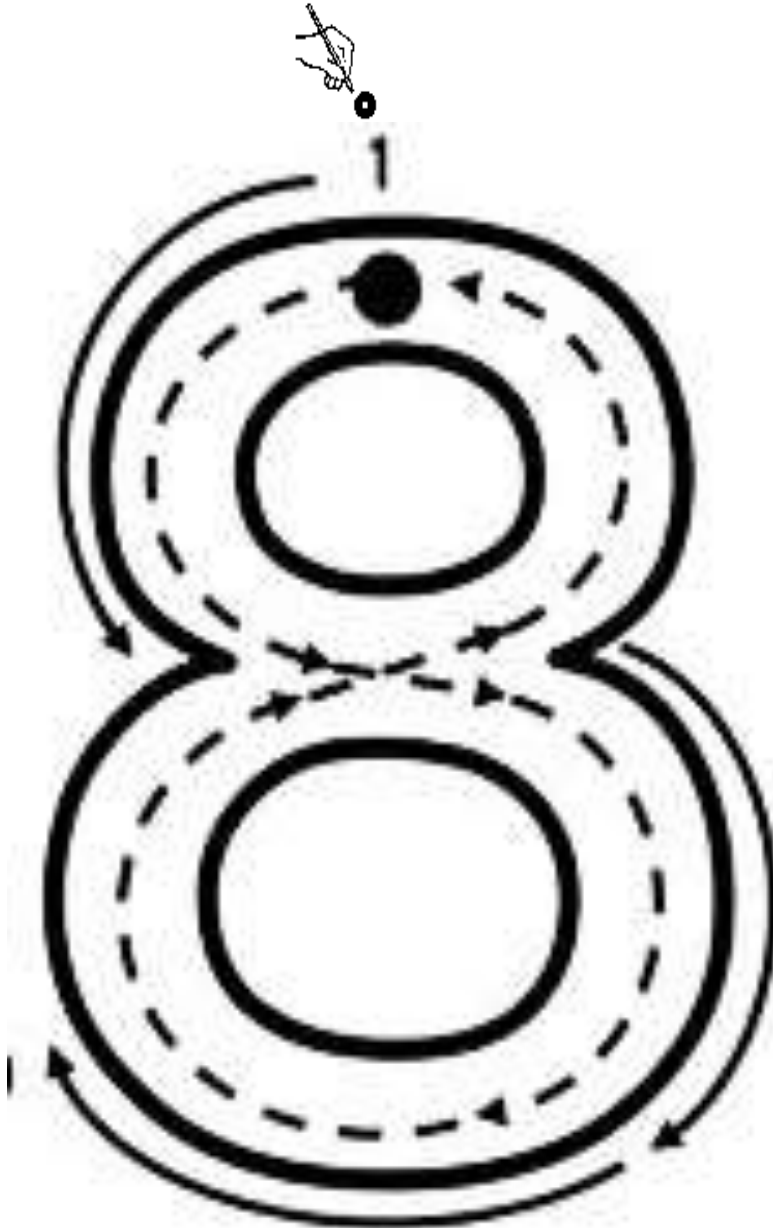
--	--	--



Te presento el número 8

Trazar

Traza con tu dedo índice en la dirección indicada, desde el punto de inicio. Une los puntos .



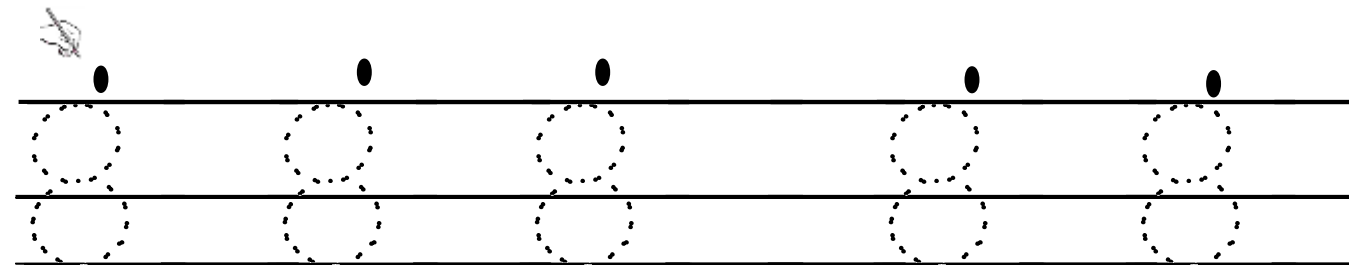
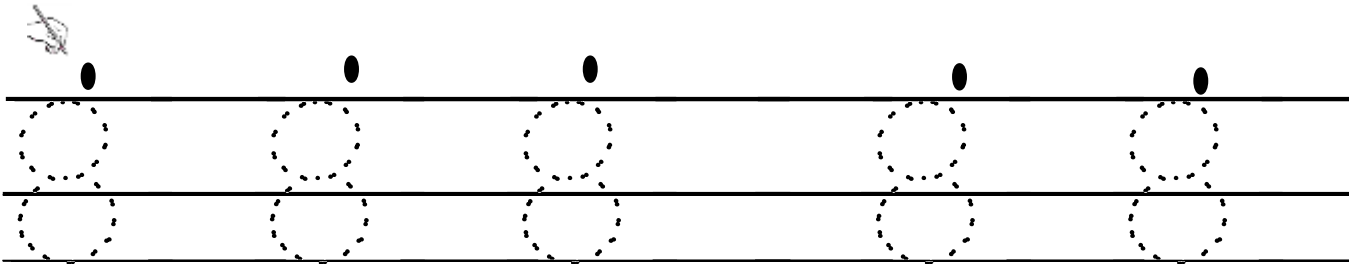
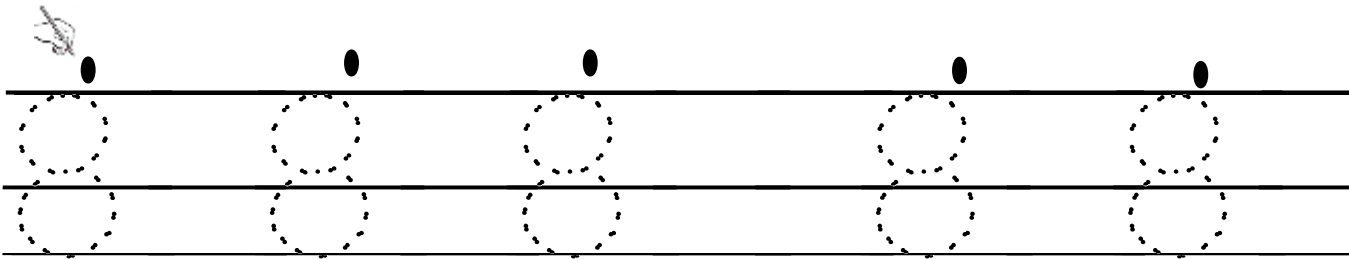


--	--	--



Remarca

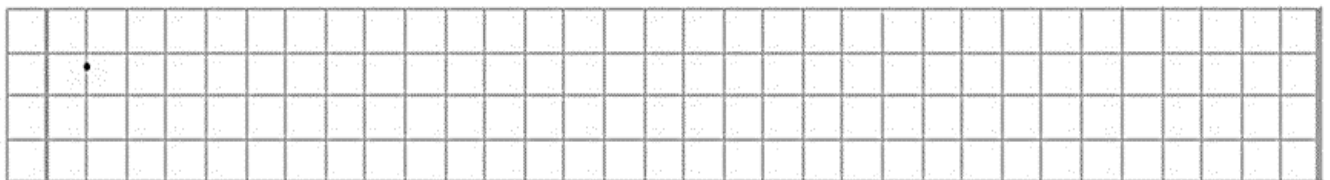



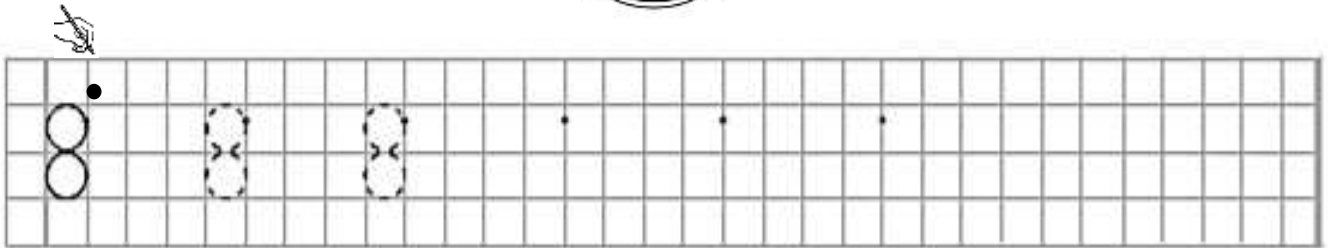
Traza con tu dedo índice en la dirección indicada, luego hazlo con tu lápiz grafito desde el punto de inicio. Escribe el número 8. En la cinta numerada, pinta el cuadro donde va el número 8.



0	1	2	3	4	5	6	7	8	9	10
---	---	---	---	---	---	---	---	---	---	----




Traza con tu lápiz grafito desde el punto de inicio el número 8 respetando los espacios.






Pinta

Dibuja dentro del conjunto 8 elementos y en el otro conjunto pinta solo 8 elementos.



Dibuja








--	--	--



Pinta

Pinta cada pétalo según el color que te indica el número.

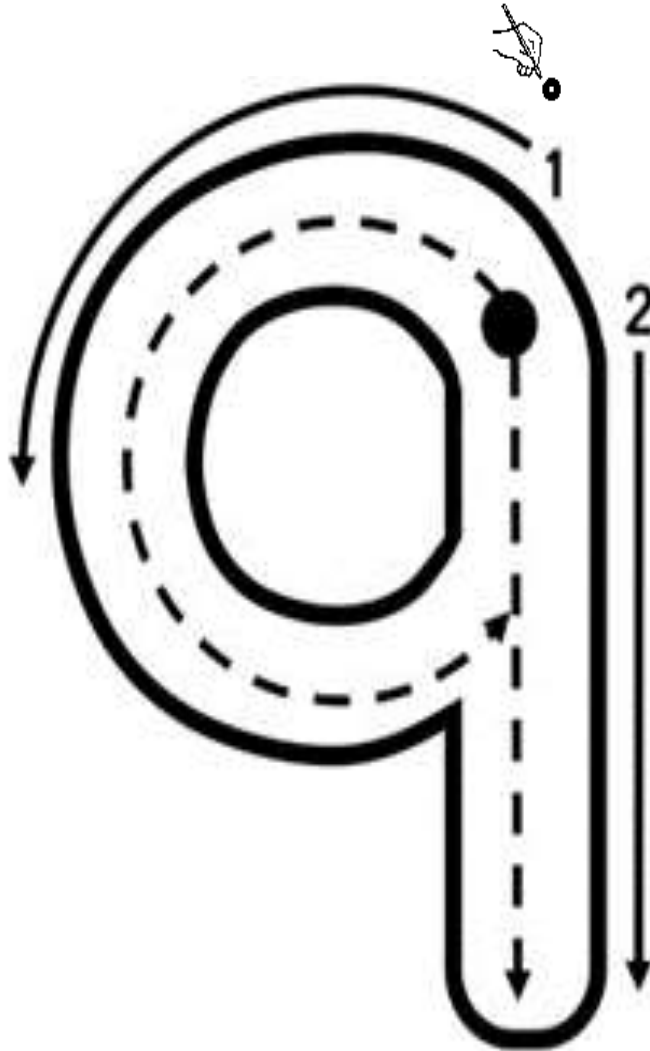
4 =_verde, 2=_amarillo, 8=_rojo, 6=_azul, 5=_rosado, 3=_café, 7=_celeste y 1=_lila.





Te presento el número 9

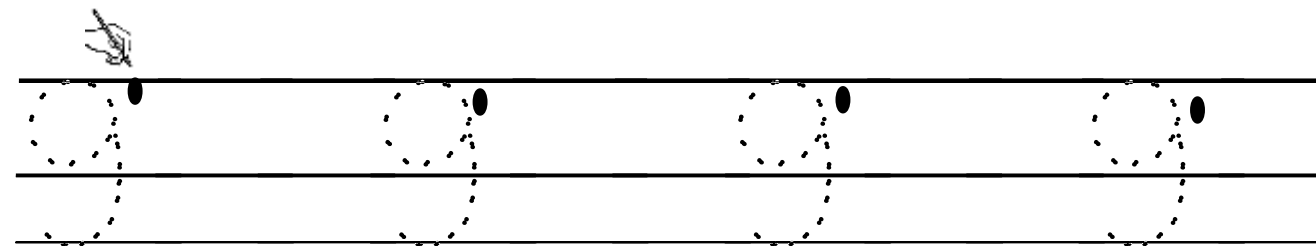
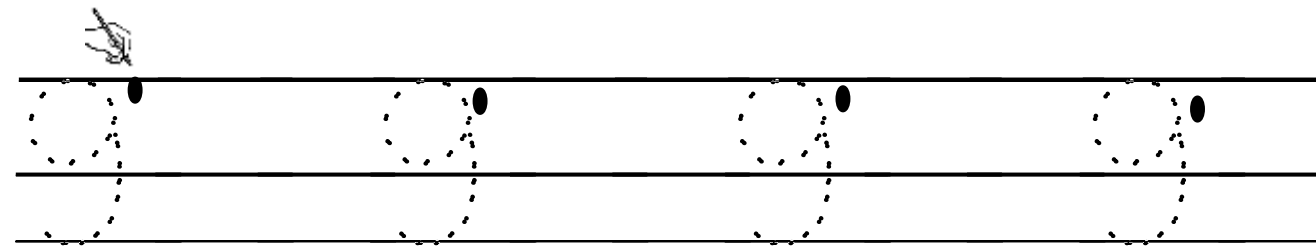
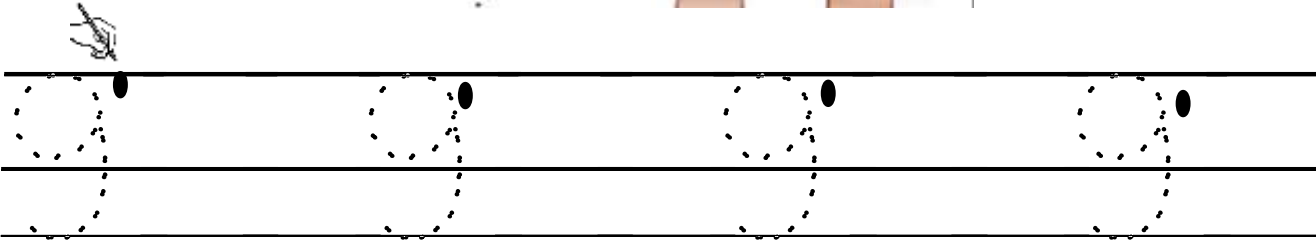
Traza con tu dedo índice en la dirección indicada, desde el punto de inicio.





Trazar

Traza con tu dedo índice en la dirección indicada, luego hazlo con tu lápiz grafito desde el punto de inicio. Escribe el número 9. En la cinta numerada, pinta el cuadro donde va el número 9.

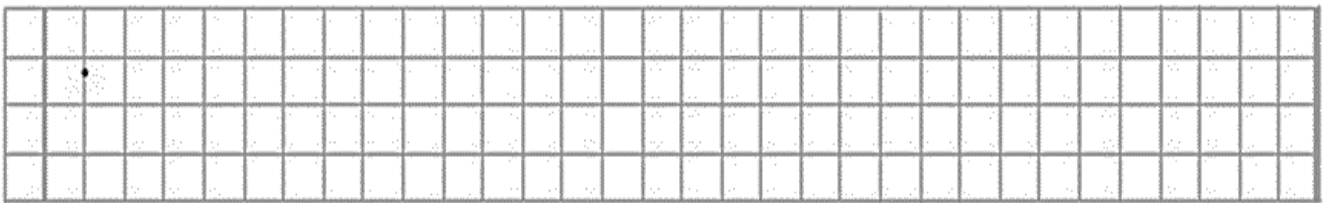
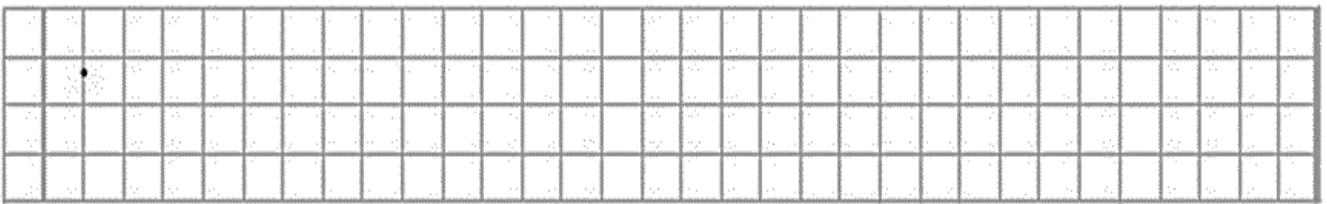
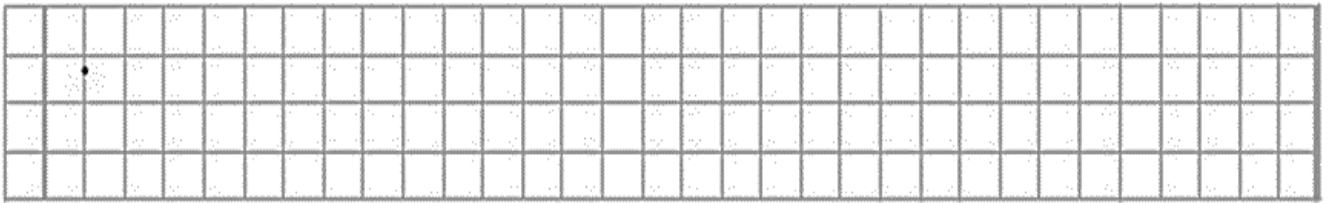
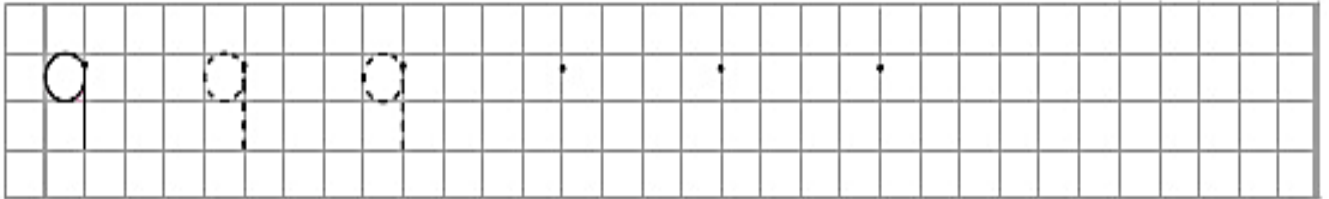
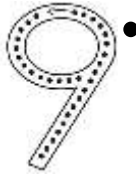


0	1	2	3	4	5	6	7	8	9	10
---	---	---	---	---	---	---	---	---	---	----



Traza con tu lápiz grafito desde el punto de inicio el número 9 respetando los espacios.

Remarca







--	--	--




Cuenta los elementos, encierra el número correcto y colorea los elementos.




4	2	5	3
---	---	---	---



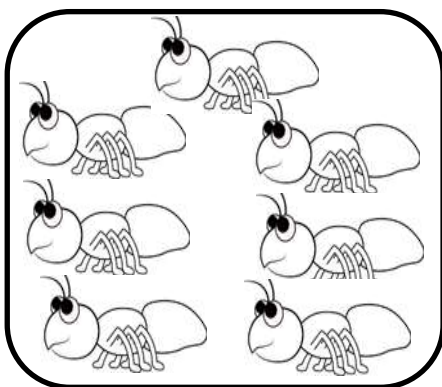
4	2	5	3
---	---	---	---




4	2	5	3
---	---	---	---



4	2	5	3
---	---	---	---



4	2	5	3
---	---	---	---



4	2	5	3
---	---	---	---



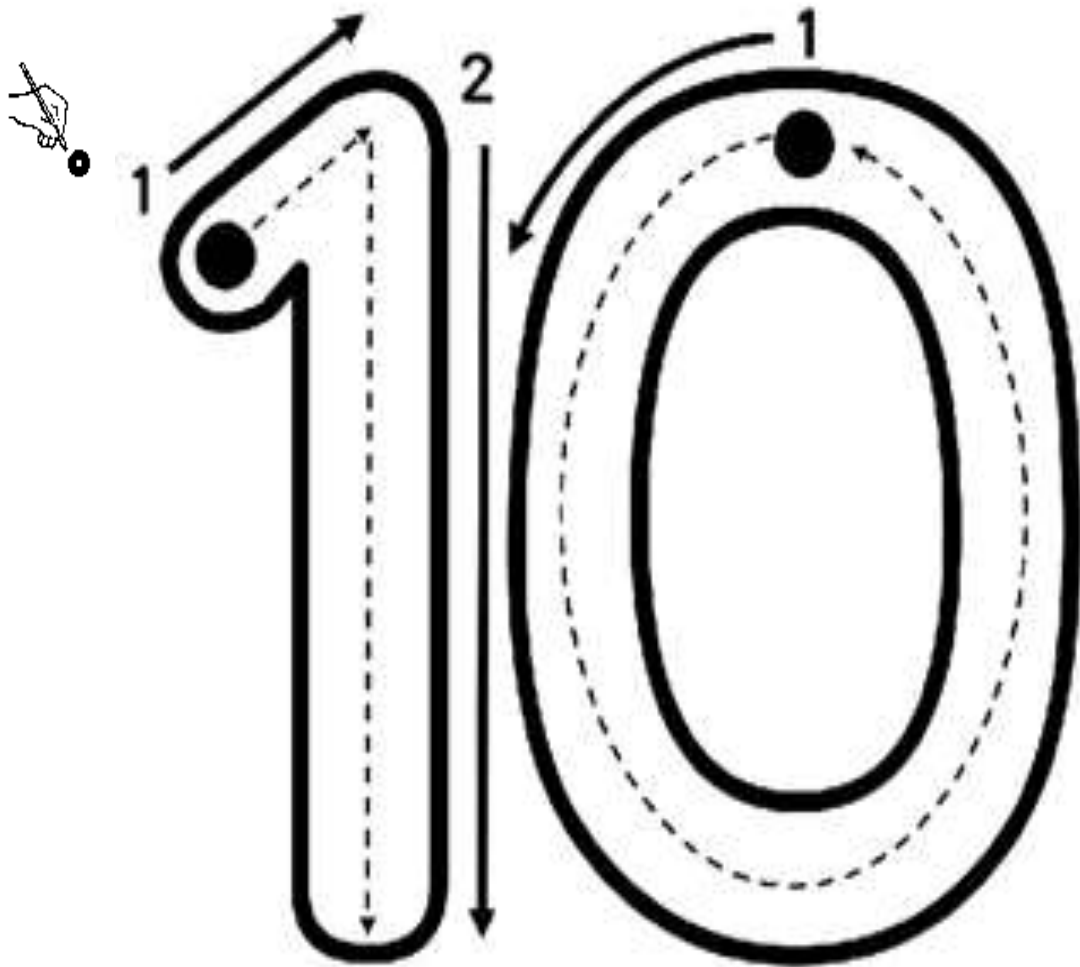


--	--	--



Te presento el número 10

Traza con tu dedo índice en la dirección indicada, desde el punto de inicio. Rellena el número con cualquier material desechable.



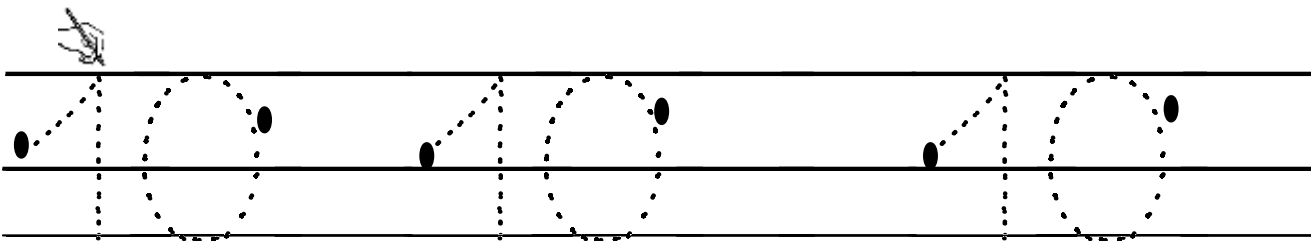
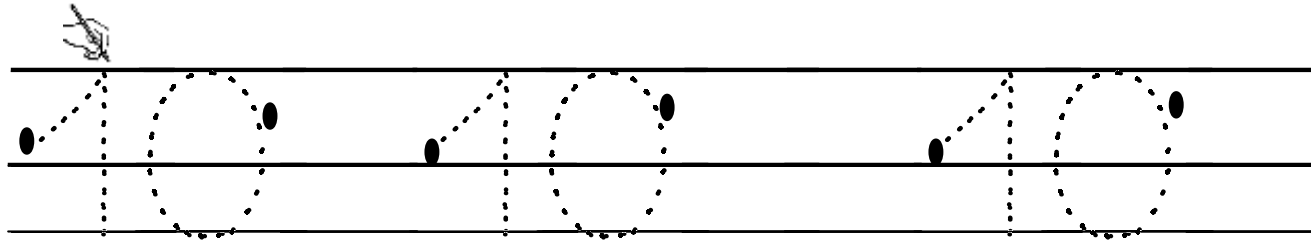
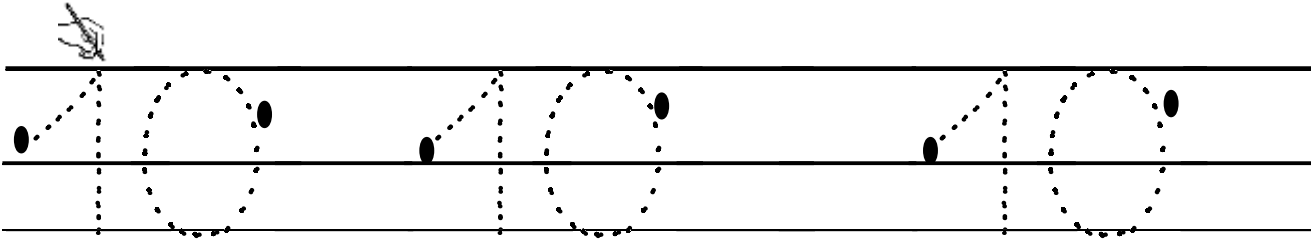



--	--	--



Trazar

Traza con tu dedo índice en la dirección indicada, luego hazlo con tu lápiz grafito desde el punto de inicio. Escribe el número 10. En la cinta numerada, pinta el cuadro donde va el número 10.


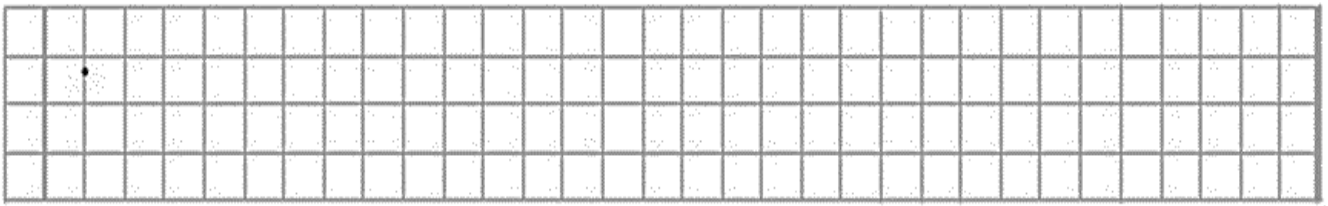
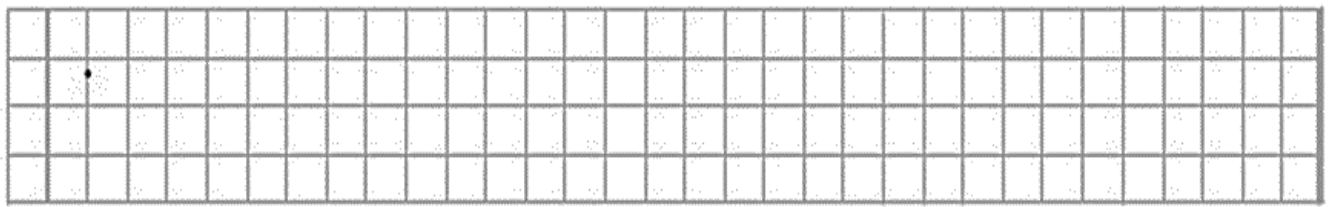
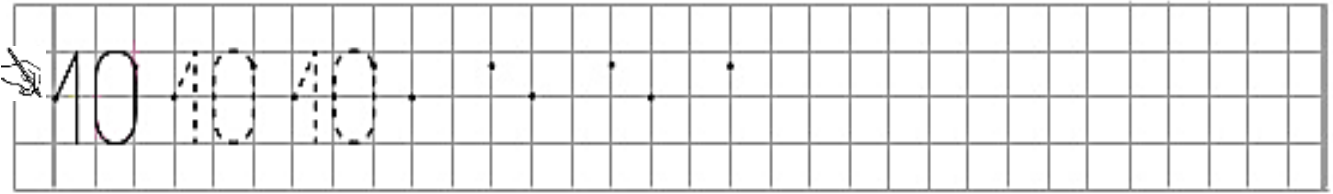


0	1	2	3	4	5	6	7	8	9	10
---	---	---	---	---	---	---	---	---	---	----




Traza con tu lápiz grafito desde el punto de inicio el número 10 respetando los espacios.

Remarca





--	--	--



Dibuja



Pinta

Dibuja la cantidad de elementos según indique el número y luego pinta.

5	
7	
2	
8	
6	
10	
9	
4	



123
Escribir

Escribe en cada frasco los números del 1 al 10.





Colegio "Sol de Chile"
Departamento: Matemática
Nivel : Kinder
Educatora: Sandra Pérez R.

--	--	--



AUTOEVALUACION

Aquí encontraras todos los tiques que pueden servir para evaluar tus conocimientos adquiridos .

Completar la secuencia

Completa

2			5		7			10
---	--	--	---	--	---	--	--	----

Enumerar del 1 al 10

¿Cantos hay?

●	●	●	●	●	●	●	□		
●	●	●	●	●	●	●	●	●	□

