



Colegio Sol de Chile, Lo Espejo
Departamento de Filosofía y Religión
Profesora Pamela Navarrete L.
Nivel 3° Básico

Alumno/a:CURSO:.....

2° Semestre

Tema: Normas de convivencia

Instrucciones: Estimado/as, estudiantes, espero que se encuentren bien junto a su familia, a continuación, leer atentamente la guía que se presenta a continuación. Busca un lugar en donde puedas estar tranquila/o, sentarse cómodamente, con tu espalda recta y apoyarte en lo posible en una mesa.

Materiales: En esta oportunidad necesitarás: lápiz grafito y goma de borrar.

Objetivo de la unidad

(OA5) Manifestar actitudes de solidaridad y respeto, que favorezcan la convivencia, como: actuar en forma empática (poniéndose en el lugar del otro); utilizar un buen trato (por ejemplo, saludar, despedirse, pedir por favor); evitar y rechazar toda forma de violencia y discriminación, ya sea por etnia, género, religión, nacionalidad etc.

Objetivo de aprendizaje

Conocer y comprender las normas de convivencia y cómo podemos aplicarlas en el contexto familiar, a través de una guía de contenido y actividades, fomentando la participación de los miembros de la familia.

Indicadores de evaluación:

Leer de manera comprensiva, subrayar las distintas normas que aparecen en la guía, etc.

Observar los ejemplos, conversar con la familia sobre las normas que hay en casa.

Contenido: Norma de convivencia

Tipo de evaluación: Formativa


Inicio:

- 1.- ¿Qué son las normas de convivencia?
- 2.- ¿Son importantes las normas de convivencia?
- 3.- ¿Quiénes deben asumir las normas de convivencia?

Desarrollo:

Las normas de convivencia: son un conjunto de reglas o acuerdos que se establecen para poder vivir en armonía en nuestro entorno, sea este familiar, en el colegio, en un grupo de amigas o amigos, o en una sociedad etc.

Algunos ejemplos de estas normas de convivencia son: Saludar al entrar a la casa, ordenar mi pieza, ayudar con el aseo en la casa, respetar a los integrantes de mi familia, escuchar cuando alguien habla sin interrumpir, etc.




En nuestro entorno todos somos responsables del cumplimiento de las normas de convivencia porque generan un buen ambiente, en donde se puede conversar y compartir.

Actividad N°2

Con ayuda de tus padres, elabora las normas de convivencia que aplican en el hogar.

Describe cada una de ellas en el cuadro A. Para esto te dejo una tabla en la que tienes que completar las normas de convivencia que aplican en la casa.

Luego dibuja en el recuadro que tiene la letra B la norma de convivencia que describieron.

A.- Normas de convivencia que usamos en el hogar. Descripción de las normas de convivencia	B.- Representa esta norma por medio de un dibujo.
<p>Ejemplo de normas de convivencia que utilizamos en nuestras casas:</p> <p>Turnos para lavar la loza: Entre todos los miembros de la familia se realizan turnos para lavar la loza, en el almuerzo, hora del té y cena. Estos turnos se deben ir cumpliendo porque son acuerdos que nos permiten convivir de manera sana.</p>	










Cierre:

A continuación, te dejo dos preguntas.

¿Cómo te sentiste al realizar la actividad?

¿Para qué nos sirve lo que aprendimos hoy?

Autoevaluación: Las caritas que representa lo que hiciste en esta guía.

Indicadores	Logrado	Medianamente Logrado	Por lograr
Realizaste las actividades de manera comprometida.			
Leí con atención las instrucciones que me entregó la profesora en esta guía.			
Pude realizar la actividad con mi familia.			

Para la familia del alumno o alumna, cualquier consulta dejo mi correo

pamceci@gmail.com

WhatsApp +569 76360782